

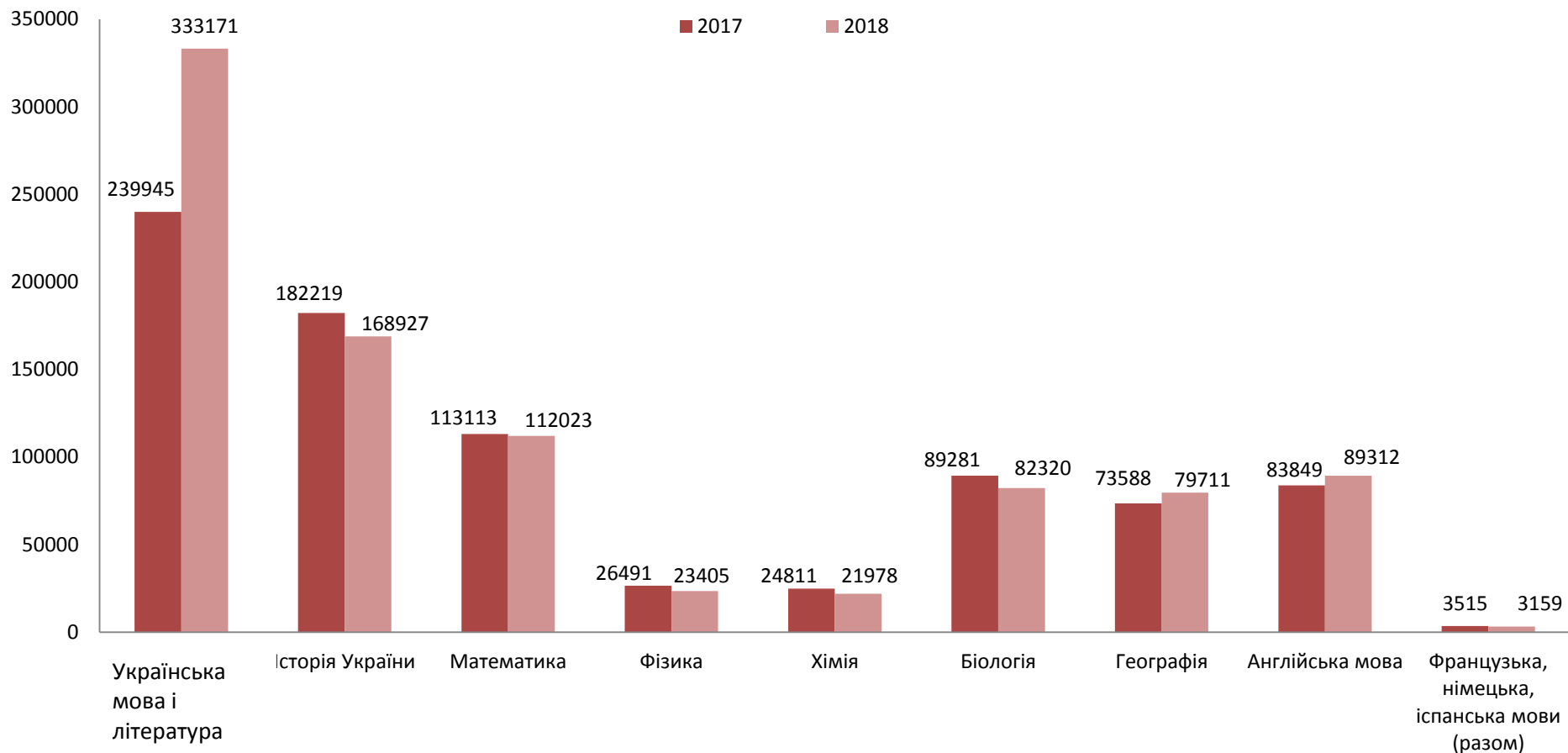


Підсумки реєстрації для участі в ЗНО-2018



**Цього року для участі в
тестуванні зареєстровано
335 843 особи**

Кількість осіб, зареєстрованих для проходження предметів ЗНО у 2017 і 2018 р.р.



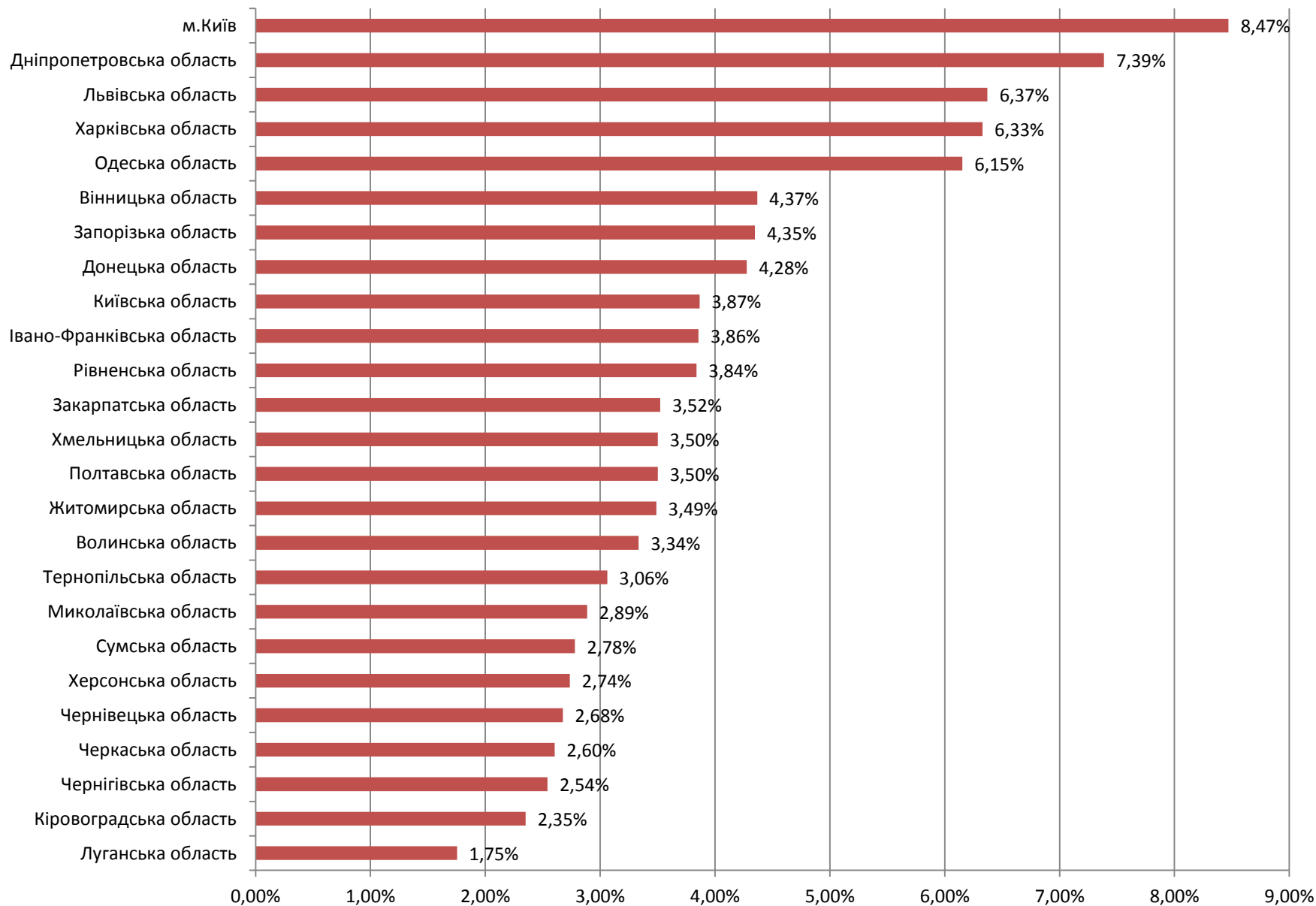
**Реєстрація для участі в ЗНО-2018: комбінації предметів
(дані станом на 25.04.2018)**

	Історія України	Математика	Фізика	Хімія	Біологія	Географія	Англійська мова	Французька мова	Німецька мова	Іспанська мова
Історія України		53570	5443	10723	61663	64702	57569	463	1679	126
Математика	53570		21521	8378	26065	28541	43781	195	919	38
Фізика	5443	21521		479	1867	2672	7941	21	124	2
Хімія	10723	8378	479		19432	342	665	3	25	2
Біологія	61663	26065	1867	19432		14702	8122	57	278	26
Географія	64702	28541	2672	342	14702		21552	106	583	37
Англійська мова	57569	43781	7941	665	8122	21552		136	352	60
Французька мова	463	195	21	3	57	106	136		0	0
Німецька мова	1679	919	124	25	278	583	352	0		0
Іспанська мова	126	38	2	2	26	37	60	0	0	

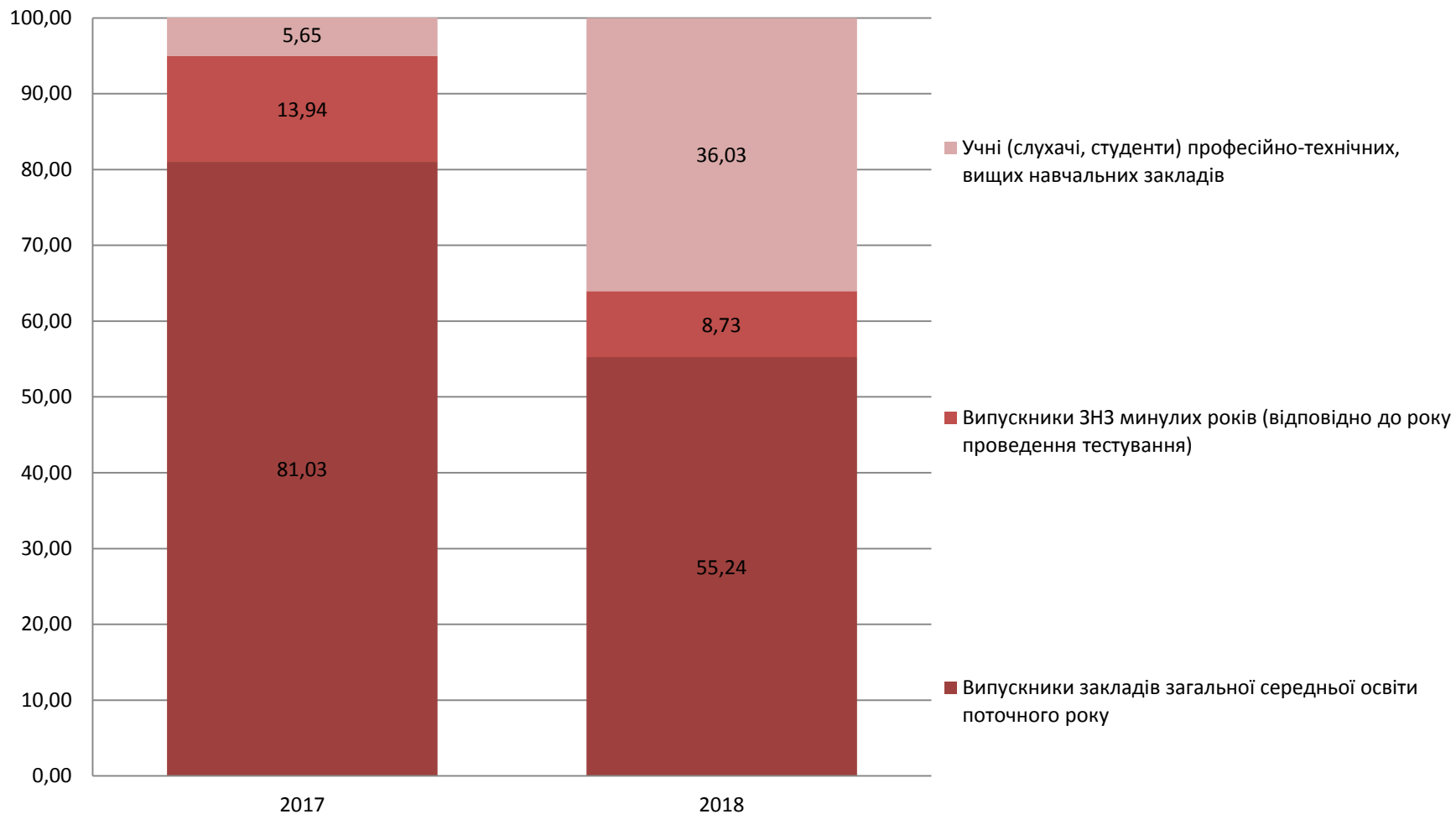
*Подані в таблиці числа відповідають кількості осіб, які одночасно обирають предмет, зазначений в назві рядка й стовпчика таблиці. Наприклад, число 53570 на перетені рядка з назвою "Історія України" й стовпчика з назвою "Математика" означає, що 53570 осіб зареєструвалися одночасно на історію України та математику

** У розрахунках ураховано лише тих осіб, які зареєструвалися на ЗНО з української мови і літератури

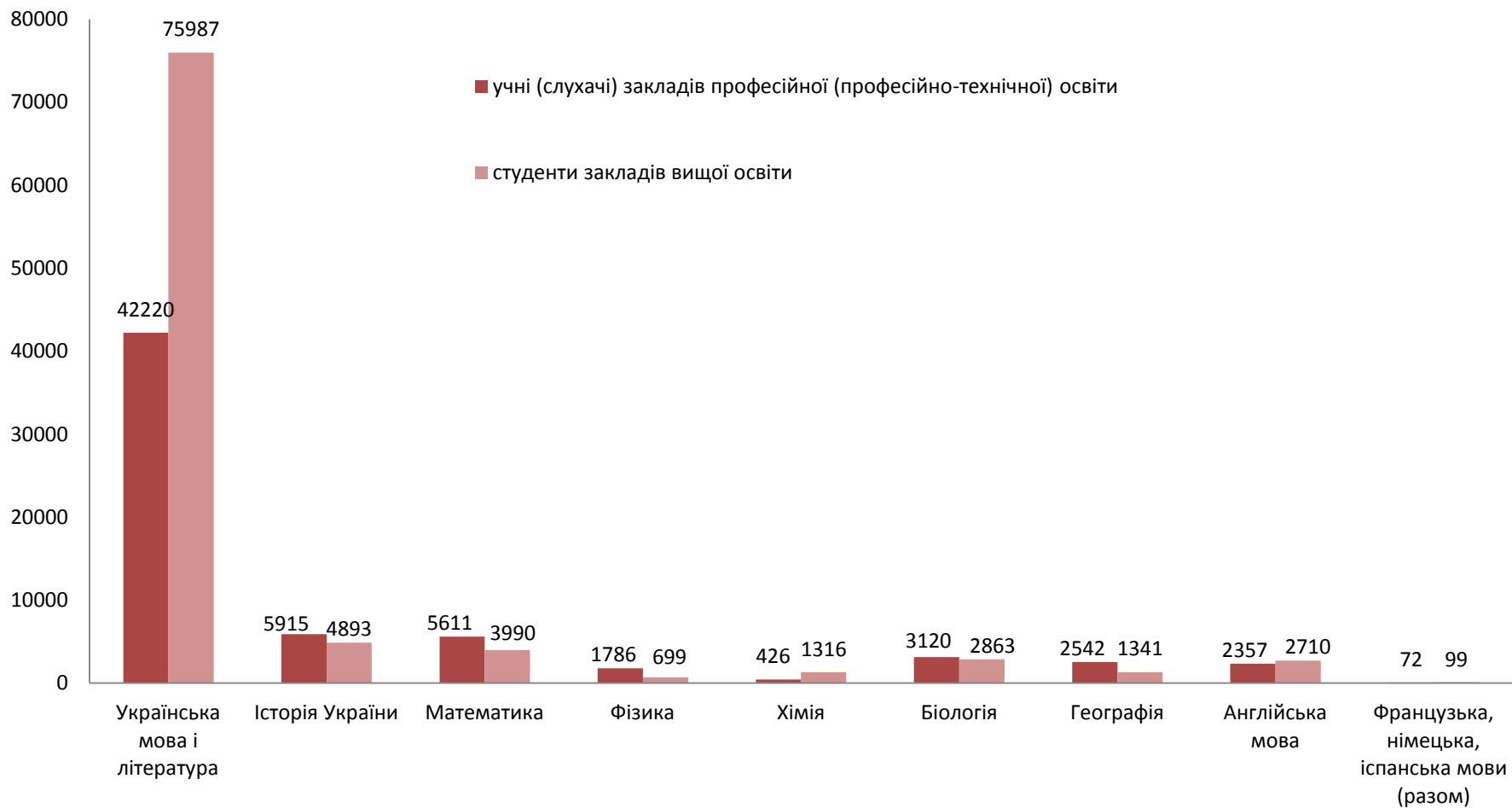
**Розподіл зареєстрованих учасників ЗНО у розрізі регіонів
(% від загальної кількості зареєстрованих)**



Розподіл категорій осіб, зареєстрованих для проходження ЗНО (% від загальної кількості зареєстрованих)



Вибір предметів учнями (слухачами) закладів професійної (професійно-технічної) освіти та студентами закладів вищої освіти



Вибір мов тестування

Предмет	Загальна кількість тестувань	Кількість тестувань						
		українською мовою	російською мовою	угорською мовою	молдовською мовою	кримсько-татарською мовою	польською мовою	румунською мовою
Історія України	168927	160077	8027	496	43	0	2	282
Математика	112023	99394	12155	299	84	0	2	89
Фізика	23405	20516	2800	45	13	0	1	30
Хімія	21978	20048	1881	22	14	0	3	10
Біологія	82320	75995	5741	457	37	0	4	86
Географія	79711	74072	5310	117	32	0	0	180

Кількість осіб, зареєстрованих як такі, що потребують забезпечення спеціальних умов

